



NEW MAZDA CX-3 KHẲNG ĐỊNH ĐẲNG CẤP

TỪ NGÔN NGỮ THIẾT KẾ KODO

Thiết kế KODO lấy cảm hứng từ hình dáng chuyển động của vua tốc độ - loài báo Cheetah trong tư thế săn mồi: Mạnh mẽ, uyển chuyển và tràn đầy năng lượng. Một vẻ đẹp cuốn hút và nổi bật không hoà lẫn với xung quanh

CAR AS ART

Mỗi sản phẩm là một tác phẩm nghệ thuật, được tạo nên từ lòng nhiệt huyết và sự đam mê



PHONG CÁCH THỂ THAO KIỂU DÁNG TRẺ TRUNG, NĂNG ĐỘNG



Cum đèn pha LED thiết kế mạnh mẽ, hiện đại



Cum đèn hậu LED thiết kế sắc sảo, tinh tế để tăng nhận diện từ xa



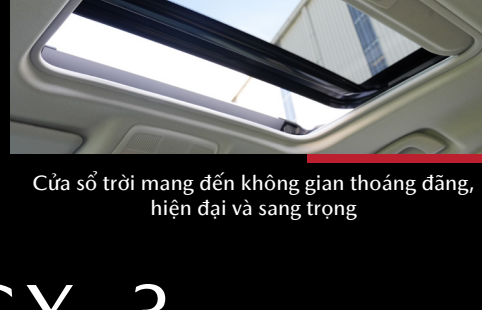
Cương chiếu hậu chỉnh điện, gấp điện, tích hợp đèn báo rẽ



Tay nắm cửa tích hợp nút mở/mở khóa của thống minh



Mâm kích thước 18 inch thiết kế nổi bật với 2 màu đen trắng, mạnh mẽ thể thao



Cửa sổ trời mang đến không gian thoáng đãng, hiện đại và sang trọng

NEW MAZDA CX-3 NÂNG TẦM TRẢI NGHIỆM

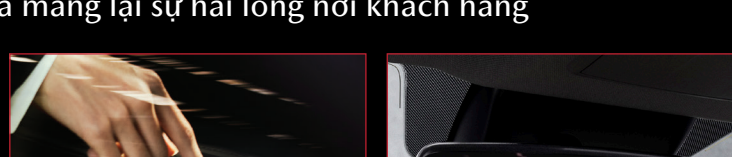


LESS IS MORE



SỰ TIỆN NGHI TRÊN NỀN TẢNG TINH GIẢN

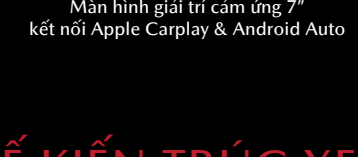
Không gian nội thất được tinh giản, tập trung vào người lái. Các trang bị tiện ích được bố trí thông minh giúp tăng tầm quan sát của người lái nhằm tối ưu việc sử dụng trong quá trình vận hành xe



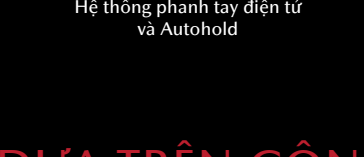
New Mazda CX-3 trang bị tiện nghi cao cấp, đáp ứng các nhu cầu ngày càng cao và mang lại sự hài lòng nơi khách hàng



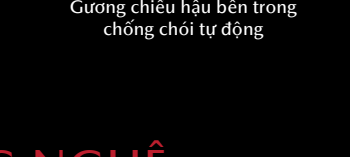
Màn hình hiển thị HUD



Màn hình giải trí cảm ứng 7" kết nối Apple Carplay & Android Auto



Hệ thống phanh tay điện tử và Autohold



Giương chiếu hậu bên trong chống chói tự động

THIẾT KẾ KIẾN TRÚC XE DỰA TRÊN CÔNG NGHỆ SKYACTIV-VEHICLE DYNAMICS



SKYACTIV-BODY / THÂN XE

Lợi ích:
Tối ưu hóa cấu trúc thân xe
Tăng độ cứng thân xe
Giảm trọng lượng thân xe

Ưu điểm:
Giảm tiêu hao nhiên liệu
Nâng cao khả năng lái ổn định học
Đạt tiêu chuẩn an toàn hàng đầu

SKYACTIV-CHASSIS / KHUNG GẮM

Lợi ích:
Tay lái với tỉ số truyền thể thao
Tối ưu cấu trúc hệ thống treo
Giảm trọng lượng khung gầm

Ưu điểm:
Cảm giác lái thể thao, chân thật
Xe vận hành ổn định, êm ái

VẬN HÀNH MẠNH MẼ & TIẾT KIỆM

SKYACTIV-ENGINE / ĐỘNG CƠ

Lợi ích:
Công nghệ phun xăng trực tiếp (GDI)
Tỉ số nén cao (lên đến 13:1)
Giảm năng lượng tiêu hao do ma sát
Giảm tổng trọng lượng động cơ

Ưu điểm:
Giảm tiêu hao nhiên liệu
Cải thiện mô-men xoắn ở tốc độ thấp & trung bình

SKYACTIV-TRANSMISSION / HỘP SỐ

Lợi ích:
Kích thước nhỏ, trọng lượng nhẹ
Tập dụng tối đa năng lượng do động cơ tạo ra

Ưu điểm:
Giảm tiêu hao nhiên liệu
Chuyển số nhanh và êm ái
Hỗ trợ người lái chủ động trong việc điều khiển

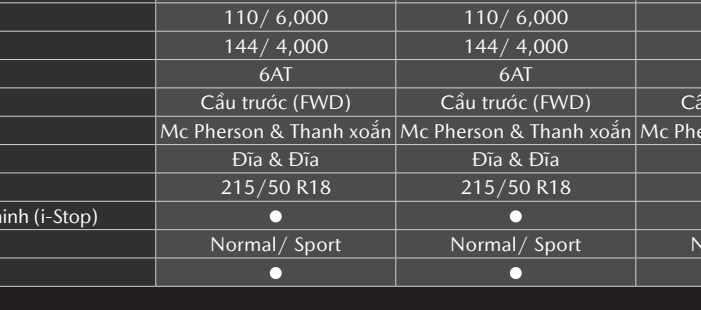
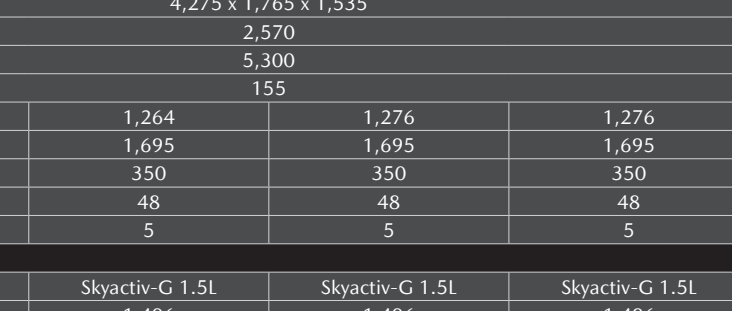

HỆ THỐNG AN TOÀN THÔNG MINH i-Activsense

Chúng tôi hiểu rằng chỉ khi thật sự an tâm với hệ thống an toàn và thủ vị với tính thân thiện mới thật sự tự tin điều khiển xe và cảm nhận đầy đủ sự hưng phấn & thú vị với tính thân thiện mới thật sự. Vì vậy chúng tôi đã nâng cấp toàn diện hệ thống an toàn của New Mazda CX-3



HỖ TRỢ AN TOÀN CHỦ ĐỘNG

Mazda CX-3 là mẫu xe SUV đô thị được trang bị đầy đủ các tính năng an toàn chủ động thông minh.



THÔNG SỐ KỸ THUẬT	PHIÊN BẢN			
	1.5 AT	1.5 DELUXE	1.5 LUXURY	1.5 PREMIUM
KÍCH THƯỚC - KHỐI LƯỢNG	4,275 x 1,765 x 1,535			
Chiều dài cơ sở (mm)	2,570			
Bán kính quay vòng tối thiểu (mm)	5,300			
Khoảng sáng gầm xe (mm)	155			
Khối lượng không tải (kg)	1,264	1,264	1,276	1,276
Khối lượng không tải (kg)	1,695	1,695	1,695	1,695
Thể tích khoang hành lý (L)	350	350	350	350
Dung tích thùng nhiên liệu (L)	48	48	48	48
Số chỗ ngồi	5	5	5	5
DẪN ĐỘNG - KHUNG GẮM				
Loại động cơ	Skyactiv-G 1.5L	Skyactiv-G 1.5L	Skyactiv-G 1.5L	Skyactiv-G 1.5L
Dung tích xi-lanh (cc)	1,496	1,496	1,496	1,496
Công suất cực đại (hp / rpm)	110 / 6,000	110 / 6,000	110 / 6,000	110 / 6,000
Mômen xoắn cực đại (Nm / rpm)	144 / 4,000	144 / 4,000	144 / 4,000	144 / 4,000
Hộp số	6AT	6AT	6AT	6AT
Hệ thống dẫn động	Cầu trước (FWD)	Cầu trước (FWD)	Cầu trước (FWD)	Cầu trước (FWD)
Hệ thống treo trước & sau	Mc Pherson & Thanh xoắn	Mc Pherson & Thanh xoắn	Mc Pherson & Thanh xoắn	Mc Pherson & Thanh xoắn
Hệ thống phanh trước & sau	Đĩa & Đĩa	Đĩa & Đĩa	Đĩa & Đĩa	Đĩa & Đĩa
Thông số lốp xe	215 / 50 R18	215 / 50 R18	215 / 50 R18	215 / 50 R18
Hệ thống cảnh báo lệch làn đường LDWS	-	-	-	-
Hệ thống cảnh báo điểm mù BSM	-	-	-	-
Hệ thống cảnh báo phương tiện cắt ngang khi lùi RCTA	-	-	-	-
Hệ thống cảnh báo phanh khẩn cấp ESS	-	-	-	-
Hệ thống kiểm soát lực kéo chống trượt TCS	-	-	-	-
Hệ thống hỗ trợ khởi hành ngang dốc HLA	-	-	-	-
Mã hóa chống sao chép chìa khóa & cảnh báo chống trộm	-	-	-	-
Hệ thống điều khiển hành trình Cruise control	-	-	-	-
Camera lùi	-	-	-	-
Cảm biến hỗ trợ đỗ xe	-	Sau	Sau	Sau
Hệ thống cảnh báo điểm mù BSM	-	-	-	-
Hệ thống cảnh báo phương tiện cắt ngang khi lùi RCTA	-	-	-	-
Hệ thống cảnh báo phanh khẩn cấp ESS	-	-	-	-
Hệ thống cảnh báo lệch làn đường LDWS	-	-	-	-
Hệ thống cảnh báo điểm mù BSM	-	-	-	-
Hệ thống cảnh báo phương tiện cắt ngang khi lùi RCTA	-	-	-	-
Hệ thống cảnh báo phanh khẩn cấp ESS	-	-	-	-
Hệ thống kiểm soát lực kéo chống trượt TCS	-	-	-	-
Hệ thống hỗ trợ khởi hành ngang dốc HLA	-	-	-	-
Mã hóa chống sao chép chìa khóa & cảnh báo chống trộm	-	-	-	-
Hệ thống điều khiển hành trình Cruise control	-	-	-	-
Camera lùi	-	-	-	-
Cảm biến hỗ trợ đỗ xe	-	Sau	Sau	Sau
Hệ thống cảnh báo điểm mù BSM	-	-	-	-
Hệ thống cảnh báo phương tiện cắt ngang khi lùi RCTA	-	-	-	-
Hệ thống cảnh báo phanh khẩn cấp ESS	-	-	-	-
Hệ thống cảnh báo lệch làn đường LDWS	-	-	-	-
Hệ thống cảnh báo điểm mù BSM	-	-	-	-
Hệ thống cảnh báo phương tiện cắt ngang khi lùi RCTA	-	-	-	-
Hệ thống cảnh báo phanh khẩn cấp ESS	-	-	-	-
Hệ thống kiểm soát lực kéo chống trượt TCS	-	-	-	-
Hệ thống hỗ trợ khởi hành ngang dốc HLA	-	-	-	-
Mã hóa chống sao chép chìa khóa & cảnh báo chống trộm	-	-	-	-
Hệ thống điều khiển hành trình Cruise control	-	-	-	-
Camera lùi	-	-	-	-
Cảm biến hỗ trợ đỗ xe	-	Sau	Sau	Sau
Hệ thống cảnh báo điểm mù BSM	-	-	-	-
Hệ thống cảnh báo phương tiện cắt ngang khi lùi RCTA	-	-	-	-
Hệ thống cảnh báo phanh khẩn cấp ESS	-	-	-	-
Hệ thống cảnh báo lệch làn đường LDWS	-	-	-	-
Hệ thống cảnh báo điểm mù BSM	-	-	-	-
Hệ thống cảnh báo phương tiện cắt ngang khi lùi RCTA	-	-	-	-
Hệ thống cảnh báo phanh khẩn cấp ESS	-	-	-	-
Hệ thống kiểm soát lực kéo chống trượt TCS	-	-	-	-
Hệ thống hỗ trợ khởi hành ngang dốc HLA	-	-	-	-
Mã hóa chống sao chép chìa khóa & cảnh báo chống trộm	-	-	-	-
Hệ thống điều khiển hành trình Cruise control	-	-	-	-
Camera lùi	-	-	-	-
Cảm biến hỗ trợ đỗ xe	-	Sau	Sau	Sau

